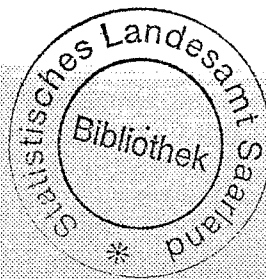


Saarland

Statistisches
Landesamt

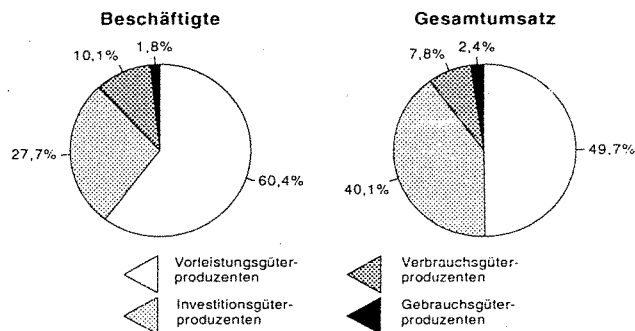


Statistische
Berichte

E 11 - m 3/98
Ausgegeben im Mai 1998

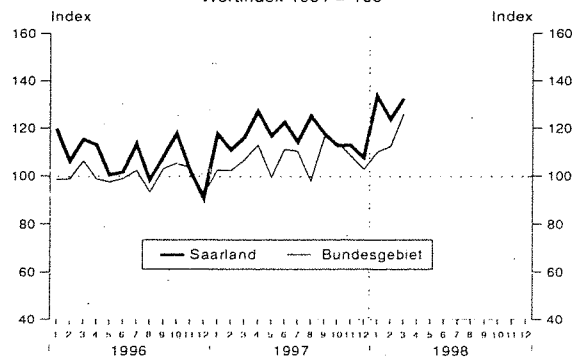
Verarbeitendes Gewerbe sowie Bergbau und Gewinnung von Steinen und Erden im März 1998

Anteile der Hauptgruppen am Gesamtergebnis
im Saarland im März 1998



111-MA

Auftragseingang für das Verarbeitende Gewerbe
im Saarland und im Bundesgebiet
Wertindex 1991 = 100



111-MI

Herausgeber:

Statistisches Landesamt
Saarland
Virchowstraße 7, 66119 Saarbrücken
Postfach 10 30 44, 66030 Saarbrücken
Telefon: (06 81) 5 01 - 59 35
Telefax: (06 81) 5 01 - 59 21
E-Mail: statistik@stala.saarland.de

Nachdruck, auch auszugsweise, nur mit
Quellenangabe gestattet

Erläuterungen

Mit Beginn des Jahres 1995 trat eine neue "Klassifikation der Wirtschaftszweige, Ausgabe 1993 (WZ 93)" in Kraft. Diese neue nationale Klassifikation ersetzt die bisherige "Systematik der Wirtschaftszweige, Fassung für die Statistik im Produzierenden Gewerbe (SYPRO)". Sie wurde aus einer europäischen Klassifikation abgeleitet, die aufgrund der NACE-Verordnung¹⁾ des Rates der Europäischen Gemeinschaft nach Ablauf einer Übergangsfrist ab 1995 in allen Mitgliedstaaten der Europäischen Union sowohl für die Erhebung als auch für die Darstellung der statistischen Daten anzuwenden ist. Die Klassifikation der Wirtschaftszweige mit Erläuterungen wurde vom Statistischen Bundesamt, Wiesbaden, herausgegeben und ist zu beziehen über die

Hermann Leins GmbH & Co. KG
Postfach 11 52
75125 Kusterdingen

(Bestellnummer 3 200 300 - 94 700, ISBN 3 - 8246 - 0363 -2).

Der bisherige Wirtschaftsbereich Bergbau und Verarbeitendes Gewerbe wird durch die Abschnitte

- C: Bergbau und Gewinnung von Steinen und Erden und
- D: Verarbeitendes Gewerbe

der WZ 93 ersetzt.

Da es keine lineare Zuordnung der bisherigen SYPRO zur Systematik der WZ 93 und auch Verschiebungen von Teilbereichen des Verarbeitenden Gewerbes zu anderen Wirtschaftszweigen sowie auch in umgekehrter Richtung gibt, ist eine Vergleichbarkeit zu bisher veröffentlichten Daten nur in eingeschränktem Umfang möglich. Dieser Einschränkung steht jedoch der Vorteil gegenüber, daß die Daten nunmehr mit den Angaben anderer europäischer Länder uneingeschränkt vergleichbar sein werden. An der Periodizität, der Methodik und an den erhobenen Merkmalen hat sich durch die Einführung der neuen Wirtschaftszweigklassifikation jedoch nichts geändert, da die bisherigen Rechtsgrundlagen weiterhin gelten.

Rechtsgrundlagen

- Gesetz über die Statistik im Produzierenden Gewerbe (ProdGewG) vom 30. Mai 1980 (BGBl. I S. 641), zuletzt geändert durch Artikel 15 des Gesetzes vom 19. Dezember 1997 (BGBl. I S. 3 158),
- Gesetz über die Statistik für Bundeszwecke (Bundesstatistikgesetz - BStatG) vom 22. Januar 1987 (BGBl. I S. 462, 565), zuletzt geändert durch Artikel 2 des Gesetzes vom 17. Januar 1996 (BGBl. I S. 34).

Zweck, Art und Umfang der Erhebung

Die Ergebnisse des Monatsberichts für Betriebe des Verarbeitenden Gewerbes sowie des Bergbaus und der Gewinnung von Steinen und Erden dienen der kurzfristigen Beurteilung der konjunkturellen Lage sowie der regionalen und sektoralen Strukturpolitik. Sie stellen eine unentbehrliche Grundlage für zahlreiche Entscheidungen der gesetzgebenden Körperschaften, der Bundes- und Landesregierungen, der Verbände, Kammern und anderer Institutionen auf dem Gebiet der gesamten Wirtschaftspolitik dar. Ferner geben die Energiedaten Anhaltspunkte für den Bedarf an Brennstoffen und an Elektrizität und bilden damit eine wichtige Grundlage für Entscheidungen im Hinblick auf eine kontinuierliche Energieversorgung im bedeutendsten Bereich der Wirtschaft.

1) Verordnung (EWG) Nr. 3037/90 des Rates von 9. Oktober 1990 betreffend die statistische Systematik der Wirtschaftszweige in der Europäischen Gemeinschaft (ABl. EG Nr. L 293 S. 1 (NACE-Verordnung)), geändert durch die Verordnung (EWG) Nr. 761/93 der Kommission vom 24. März 1993 (ABl. EG Nr. L 83 S. 1).

Systematik

Die Ergebnisse der Monatsberichte für Betriebe des Verarbeitenden Gewerbes sowie des Bergbaus und der Gewinnung von Steinen und Erden werden nach der Systematik der Wirtschaftszweige (WZ 93) erhoben und aufbereitet.

Im Anhang dieses Statistischen Berichtes finden Sie eine Kurzfassung der WZ 93 für die Abschnitte C und D der Klassifikation der Wirtschaftszweige sowie eine Zuordnung der einzelnen Wirtschaftszweige (4-Steller) zu den neu definierten Wirtschaftshauptgruppen.

Diese sind:

- A = Vorleistungsgüterproduzenten
- B = Investitionsgüterproduzenten
- GG = Gebrauchsgüterproduzenten
- VG = Verbrauchsgüterproduzenten

In dieser Übersicht sind auch alle WZ - 4-Steller gekennzeichnet, für die das Merkmal Auftragseingang erhoben wird.

Berichtskreis, Ausnahmen von der Erfassungsgrenze

Der Berichtskreis umfaßt die produzierenden Betriebe von Unternehmen des Verarbeitenden Gewerbes sowie des Bergbaus und der Gewinnung von Steinen und Erden mit im allgemeinen 20 und mehr Beschäftigten sowie Betriebe des Verarbeitenden Gewerbes sowie des Bergbaus und der Gewinnung von Steinen und Erden mit 20 und mehr Beschäftigten von Unternehmen der übrigen Wirtschaftsbereiche einschließlich Handwerk (Unternehmenskonzept).

Aus Gründen einer besseren Repräsentation ist bei folgenden Branchen der Steine- und Erdenindustrie sowie des Ernährungsgewerbes die Erfassungsgrenze auf 10 und mehr tätige Personen herabgesetzt worden:

- 14.11 Gewinnung von Naturwerksteinen und Natursteinen a.n.g
- 14.21 Gewinnung von Kies und Sand
- 15.20 Fischverarbeitung
- 15.31 Verarbeitung von Kartoffeln
- 15.32 Herstellung von Frucht- und Gemüsesäften
- 15.33 Verarbeitung von Obst und Gemüse a.n.g
- 15.71 Herstellung von Futtermitteln für Nutztiere
- 15.72 Herstellung von Futtermitteln für sonstige Tiere
- 15.91 Herstellung von Spirituosen
- 15.92 Alkoholbrennerei
- 15.97 Herstellung von Malz
- 15.98 Mineralbrunnen, Herstellung von Erfrischungsgetränken
- 26.63 Herstellung von Transportbeton

Für den Wirtschaftszweig 20.10 "Säge-, Hobel- und Holzimprägnierwerke" gilt als Erfassungsgrenze ein Jahreseinschnitt von mindestens 5 000 Kubikmeter Rohholz (im Festmaß).

Methodische Erläuterungen

Darstellung der Ergebnisse:

Die den Ergebnissen zugrundeliegende Darstellungseinheit ist der **Betrieb** als örtliche Einheit, im Unterschied zum **Unternehmen** als rechtliche Einheit, das aus mehreren Betrieben bestehen kann.

Der einzelne Betrieb sowie sämtliche für ihn erhobenen Merkmale sind dem Wirtschaftszweig zugeordnet, in dem der Schwerpunkt seiner Tätigkeit, gemessen an der Beschäftigtenzahl, liegt (Darstellung nach **hauptbeteiligten Wirtschaftszweigen**). Zusätzlich werden Ergebnisse nach fachlichen Betriebsteilen nachgewiesen. Hierbei werden die Angaben von Betrieben, deren Erzeugnisse in mehrere Wirtschaftszweige fallen, auf die Zweige aufgeteilt, denen die einzelnen Betriebsteile ihrer Produktion entsprechend zuzurechnen sind (Darstellung nach **beteiligten Wirtschaftszweigen**). Da bei diesem Nachweis die sonstigen Bereiche eines Betriebes (z. B. Verwaltung, Handel, Transport) fachlich den produzierenden Teilen des Betriebes nicht zugeordnet werden können, sind die Summen (Beschäftigte, Umsätze) für Bergbau und Gewinnung von Steinen und Erden, Verarbeitendes Gewerbe insgesamt in dieser Tabelle für fachliche Betriebsteile entsprechend kleiner als die Summen in den Betriebstabellen.

Definitionen

Aus Gründen der Übersichtlichkeit wird nachfolgend auf eine geschlechtsspezifische Bezeichnung, z. B. Inhaber/-in, Facharbeiter/-in usw. verzichtet.

Beschäftigte: Alle am Monatsende im Betrieb tätigen Personen einschl. tätiger Inhaber/-innen und mithelfender Familienangehöriger (auch unbezahlt mithelfende Familienangehörige, soweit sie mindestens ein Drittel der üblichen Arbeitszeit im Betrieb tätig sind), aber ohne Heimarbeiter/-innen. Einbezogen werden u.a. auch Erkrankte, Urlauber/-innen, Streikende und von der Aussperrung Betroffene, Saison- und Aushilfsarbeiter/-innen sowie Teilzeitbeschäftigte und Kurzarbeiter/-innen. Die Angestellten umfassen auch die kaufmännisch Auszubildenden (einschl. der Auszubildenden in den übrigen nicht-gewerblichen Ausbildungsberufen), die Arbeiter/-innen auch die gewerblich Auszubildenden.

Arbeiter/-innen: Alle zur Arbeiterrentenversicherung Pflichtigen (auch die infolge Überschreitens der Altersgrenze nicht mehr Pflichtigen), also Facharbeiter, angelernte Arbeiter, Hilfsarbeiter, ferner Umschüler und gewerblich Auszubildende.

Angestellte: Alle zur Angestelltenversicherung Pflichtigen (auch die infolge Überschreitens der Versicherungspflichtgrenze oder Altersgrenze nicht mehr versicherungspflichtigen Angestellten), einschließlich der tätigen Inhaber/-innen und tätigen Mitinhaber/-innen sowie der kaufmännisch und technisch Auszubildenden.

Geleistete Arbeiterstunden: Alle von den Arbeitern/-innen (einschl. der gewerblich Auszubildenden) tatsächlich geleisteten (nicht bezahlten) Stunden, einschl. Über-, Nacht-, Sonntags- und Feiertagsstunden.

Lohn- und Gehaltsumme: Bruttosumme (Bar- und Sachbezüge ohne jeden Abzug) ohne Pflichtanteile des Arbeitgebers zur Sozialversicherung; Lohn- und Gehaltzuschläge (einschl. Gratifikationen usw.) sind einbezogen. Nicht erfaßt werden dagegen allgemeine soziale Aufwendungen sowie Vergütungen, die als Spesenersatz anzusehen sind.

Umsatz: Umsatz aus eigener Erzeugung (einschl. Umsatz aus dem Verkauf von Energie und Nebenerzeugnissen und Abfällen sowie Entgelte für industrielle Dienstleistungen wie Reparaturen, Installationen und Montagen), Umsatz aus Handelsware und sonstigen nichtindustriellen Tätigkeiten (z.B. Erlöse aus Vermietung und Verpachtung, aus Lizenzverträgen, Provisionseinnahmen und aus Veräußerungen von Patenten).

Der Umsatz beruht auf Rechnungswerten (Fakturenwerten) **ohne** in Rechnung gestellte Umsatz-(Mehrwert-)steuer. Im Umsatz enthalten sind Verbrauchsteuern und Kosten für Fracht, Verpackung und Porto, auch wenn diese gesondert berechnet werden.

Außerordentliche und betriebsfremde Erträge aus dem Verkauf von Anlagegütern, aus der Verpachtung von Grundstücken, Zinsen, Dividenden u. dgl. sind nicht im Umsatz enthalten. Da es sich grundsätzlich um fakturierte Werte handelt, enthält der Umsatz auch nicht den Wert der Lieferungen, die innerhalb eines Unternehmens von Werk zu Werk stattfinden. Bei der Aufgliederung nach Ländern kann es daher vorkommen, daß Erzeugnisse, die in einem Land produziert werden, im Umsatz eines anderen Landes enthalten sind. Der regional gegliederte Umsatz entspricht daher z.T. nicht der Produktion in den einzelnen Ländern.

Umsatz aus Eigenerzeugung: Die aus der eigenen Produktion stammenden und die in Lohnarbeit bei anderen Unternehmen hergestellten Lieferungen und Leistungen sowie die ausgeführten Reparaturen, Montagen, Lohnarbeiten und Lohnveredlungen.

Inlandsumsatz: Umsatz mit Empfängern im Bundesgebiet sowie Umsätze mit den im Bundesgebiet stationierten ausländischen Streitkräften.

Auslandsumsatz: Umsatz mit Abnehmern im Ausland und - soweit einwandfrei erkennbar - Umsatz mit deutschen Exporteuren.

Auftragseingang: Gesamtwert der eingegangenen und angenommenen Aufträge ohne Umsatzsteuer für ausgewählte Wirtschaftszweige. Abgrenzung nach fachlichen Betriebsteilen. Basiswert der Meßzahlen ist der Monatsdurchschnitt des Jahres 1991.

Energieverbrauch: Gesamtverbrauch für Fabrikation, Heizung, Strom-, Gas- und Dampferzeugung usw. ohne die zur Brikett- bzw. Kokserzeugung verwendete Einsatzkohle sowie ohne selbsterzeugten Strom aus Kohle und sonstigen Quellen. Umrechnung in Tonnen Steinkohleneinheiten (SKE) nach folgendem Schlüssel:

Steinkohle und Steinkohlenbriketts = 1,0; Steinkohlenkoks = 0,97; Rohbraunkohle = 0,30; Braunkohlenbriketts und -koks = 0,69; leichtes Heizöl = 1,457; schweres Heizöl = 1,4; 1 000 kWh Strom = 0,123; 1 000 kWh Gas = 0,123; 1 Tonne SKE = 29,308 G Joule.

Verbrauch von Orts-, Kokerei- und Ferngas, Erdgas und Erdölgas, umgerechnet auf einen Heizwert HO = 35 169,12 kJ/m³. Eine Kalorie entspricht 4,1868 Joule (J).

Zeichenerklärung

- 0 = mehr als nichts, aber weniger als die Hälfte der kleinsten in der Tabelle nachgewiesenen Einheit
- = nichts vorhanden
- / = keine Angaben, da Zahlen nicht sicher genug
- . = Zahlenwert unbekannt oder geheimzuhalten
- x = Tabellenfach gesperrt, weil Aussage nicht sinnvoll
- () = Nachweis unter dem Vorbehalt, daß der Zahlenwert Fehler aufweisen kann
- p = vorläufiges Ergebnis
- r = berichtigtes Ergebnis

**1. Auftragseingang im Verarbeitenden Gewerbe
(Meßzahlen MD 1991 = 100)**

Wirtschaftsabschnitt	Wirtschaftsabteilung insgesamt	1997	1998		Januar bis März		Veränderung in Prozent		
		März	Februar	März	1997	1998	März 1998 gegen März 1997	März 1998 gegen Februar 1998	Jan. bis März 1998 gegen Jan. bis März 1997
	Insgesamt	74,6	91,5	84,5	76,6	87,6	13,3	- 7,7	14,4
Chemische Industrie	Inland	67,2	80,3	79,9	70,4	80,8	18,9	- 0,5	14,8
	Ausland	134,5	181,7	121,8	126,9	142,5	- 9,4	- 33,0	12,3
Herstellung von Gummi und Kunststoffwaren	Insgesamt	96,8	106,5	133,2	96,7	115,0	37,6	25,1	18,9
	Inland	91,5	81,8	108,5	90,0	88,3	18,6	32,6	-1,9
	Ausland	102,6	133,1	159,9	104,0	143,9	55,8	20,1	38,4
Metallerzeugung, -bearbeitung	Insgesamt	98,1	111,6	113,6	102,5	108,7	15,8	1,8	6,0
	Inland	85,3	106,8	90,8	83,6	95,4	6,4	- 15,0	14,1
	Ausland	115,3	118,0	144,2	127,8	126,5	25,1	22,2	-1,0
Erzeugung von Roheisen, Stahl und Ferrolegerungen (EGKS)	Insgesamt	93,1	98,7	117,0	99,9	102,5	25,7	18,5	2,6
	Inland	77,5	94,4	91,1	78,9	90,1	17,5	- 3,5	14,2
	Ausland	111,8	103,9	148,2	125,2	117,5	32,6	42,6	- 6,2
Herstellung von Metallerzeugnissen	Insgesamt	88,1	91,5	91,1	79,6	113,7	3,4	- 0,4	42,8
	Inland	71,5	80,3	80,6	69,7	105,8	12,7	0,4	51,8
	Ausland	161,3	140,9	137,6	123,4	148,4	- 14,7	- 2,3	20,3
Maschinenbau	Insgesamt	142,1	135,5	161,2	141,1	149,7	13,4	19,0	6,1
	Inland	140,4	120,7	145,6	133,5	133,0	3,7	20,6	-0,4
	Ausland	148,2	189,3	218,1	168,9	210,3	47,2	15,2	24,5
Herstellung von Geräten der Elektrizitätserzeugung, -verteilung	Insgesamt	110,1	103,1	106,3	101,3	103,2	- 3,5	3,1	1,9
	Inland	107,6	104,0	102,1	101,5	102,1	- 5,1	-1,8	0,6
	Ausland	120,3	99,0	123,8	100,5	107,9	2,9	25,1	7,4
Herstellung von Kraftwagen und Kraftwagenteilen	Insgesamt	141,6	159,3	166,4	139,8	163,7	17,5	4,5	17,1
	Inland	110,0	109,8	170,6	121,2	146,2	55,1	55,4	20,6
	Ausland	170,9	205,3	162,6	157,2	180,0	- 4,9	- 20,8	14,5
Vorleistungsgüter- produzenten	Insgesamt	128,4	129,8	146,5	127,3	138,8	14,1	12,9	9,0
	Inland	102,5	106,0	128,8	101,5	119,5	25,7	21,5	17,7
	Ausland	176,3	173,9	179,1	175,0	174,5	1,6	3,0	-0,3
Investitionsgüter- produzenten	Insgesamt	104,7	119,7	121,6	104,5	124,8	16,1	1,6	19,4
	Inland	97,1	97,0	111,3	100,6	111,9	14,6	14,7	11,2
	Ausland	117,4	157,5	138,6	111,0	146,2	18,1	- 12,0	31,7
Gebrauchsgüter- produzenten	Insgesamt	138,2	124,2	141,6	111,1	119,2	2,5	14,0	7,3
	Inland	142,2	127,1	145,3	114,2	121,9	2,2	14,3	6,7
	Ausland	89,7	88,7	97,5	73,4	86,4	8,7	9,9	17,7
Verbrauchsgüter- produzenten	Insgesamt	51,0	79,2	70,8	55,3	70,7	38,8	- 10,6	27,8
	Inland	45,8	67,7	58,7	53,2	62,8	28,2	- 13,3	18,0
	Ausland	68,6	118,3	111,9	62,4	97,7	63,1	- 5,4	56,6
Verarbeitendes Gewerbe	Insgesamt	115,4	123,6	132,5	114,1	129,9	14,8	7,2	13,8
	Inland	100,0	101,5	119,3	100,3	114,5	19,3	17,5	14,2
	Ausland	143,7	164,1	156,6	139,6	158,2	9,0	- 4,6	13,3

Angaben über den Auftragseingang werden nur für die mit einem . gekennzeichneten Wirtschaftszweige erhoben.

2. Übersicht über die wirtschaftliche Entwicklung im Verarbeitenden Gewerbe sowie im Bergbau und der Gewinnung von Steinen und Erden

Jahr Monat	Betriebe	Beschäftigte	Geleistete Arbeiter- stunden	Bruttolohn- und -gehalt- summe	Gesamtumsatz ¹⁾		Auftragseingang ²⁾	
					insgesamt	darunter Ausland	insgesamt	darunter Ausland
	Anzahl		1 000	1 000 DM		1991 = 100		
1994	529	113 613	132 593	6 479 380	29 088 383	9 176 888	97,1	104,5
1995	534	113 100	133 085	6 705 232	31 244 419	9 868 209	109,5	122,0
1996	529	108 002	122 892	6 597 278	29 016 788	10 026 953	107,1	123,0
1997	535	106 272	121 869	6 527 975	31 021 278	11 556 465	116,1	143,4
Januar	545	106 700	10 563	507 708	2 495 096	872 140	116,9	143,6
Februar	540	106 790	9 969	491 849	2 301 437	826 154	110,1	131,5
März	538	106 368	9 925	508 685	2 564 816	999 028	115,4	143,7
April	539	105 897	10 965	517 192	2 732 134	1 065 552	126,4	151,5
Mai	531	105 411	9 289	549 130	2 349 830	910 778	116,0	147,6
Juni	530	105 505	10 637	550 740	2 857 316	1 079 324	121,7	161,1
Juli	531	106 148	11 057	544 102	2 825 442	1 008 072	113,5	127,6
August	529	106 353	8 294	523 033	1 827 023	603 518	124,4	188,3
September	530	106 740	10 681	517 306	2 815 733	1 104 540	117,1	135,7
Oktober	535	106 560	10 981	603 137	2 989 474	1 150 733	111,9	122,3
November	534	106 529	10 500	646 496	2 761 467	1 000 732	112,1	130,6
Dezember	533	106 266	9 007	568 595	2 501 511	935 895	107,6	137,5
1998								
Januar	532	105 815	10 478	504 657	2 520 773	981 175	133,6	153,8
Februar	531	106 028	10 175	500 061	2 673 709	1 018 387	123,6	164,1
März	531	106 473	11 351	518 470	3 084 250	1 175 752	132,5	156,6
April								
Mai								
Juni								
Juli								
August								
September								
Oktober								
November								
Dezember								

1) Ab Januar 1996 werden die Grubenkraftwerke nicht mehr dem Bergbau zugeordnet. Ebenso erfolgt der Ausweis der Umsätze ab Januar 1996 ohne Beihilfe für Verstromungskohle. Die Vergleichbarkeit der Ergebnisse 1995/96 ist daher eingeschränkt. 2) Angaben über den Auftragseingang werden nur für die mit einem gekennzeichneten Wirtschaftszweige erhoben.

3. Betriebe, Beschäftigte und Umsatz nach Kreisen im März 1998

Kreise	Betriebe	Beschäftigte	Geleistete Arbeiter- stunden	Bruttolohn- und -gehalt- summe	Gesamtumsatz	
					insgesamt	darunter Ausland
	Anzahl		1 000	1 000 DM		
Stadtverband Saarbrücken	167	37 872	3 876	192 918	803 346	216 074
Landkreis Merzig-Wadern	44	8 197	832	34 323	141 664	43 773
Landkreis Neunkirchen	54	8 559	967	39 399	296 499	82 831
Landkreis Saarlouis	112	25 092	2 713	119 940	1 098 932	545 530
Landkreis Saarpfalz-Kreis	105	20 836	2 380	107 191	588 900	280 237
Landkreis St. Wendel	49	5 917	583	24 699	154 909	7 307
SAARLAND	531	106 473	11 351	518 470	3 084 250	1 175 752

**4. Betriebe, Beschäftigte, Arbeiterstunden, Lohn- und Gehaltssumme und Umsatz
nach Wirtschaftszweigen im Saarland März 1998**

Systematik-Nr.	Wirtschaftszweig a = März 1998 b = Veränderung gegenüber gleichem Vorjahresmonat in %	Betriebe	Beschäftigte		Geleistete Arbeiter- stunden	Bruttolohn-und- gehaltssumme		Gesamtumsatz			Umsatz aus Eigen- erzeugung	
			insge- samt	darunter Arbeiter		insge- samt	darunter Lohn- summe	insge- samt	darunter Auslandsumsatz	%		
			Anzahl		1 000	1 000 DM					1 000 DM	
C	Bergbau und Gewinnung von Steinen und Erden	a	24	13 091	10 098	1 354	68 744	46 009	92 103	493	0,5	58 147
		b	-7,7	-5,7	-6,6	+37,0	+2,3	+3,9	+18,7	+109,9	x	+29,1
10	Kohlenbergbau, Torf- gewinnung	a	12	12 827	9 906	1 320	67 611	45 246	86 720	268	0,3	53 547
		b	-	-5,4	-6,3	+38,8	+2,6	+4,2	+22,8	+1 330,0	x	+37,1
14	Gewinnung von Steinen und Erden, sonstiger Bergbau	a	12	264	192	34	1 134	763	5 383	224	4,2	4 600
		b	-14,3	-16,2	-18,6	-9,6	-12,5	-12,2	-22,3	+3,9	x	-23,2
D	Verarbeitendes Gewerbe	a	507	93 382	69 491	9 997	449 726	305 169	2 992 147	1 175 259	39,3	2 862 964
		b	-1,0	+1,0	+1,7	+11,9	+1,9	+3,0	+20,3	+17,7	x	+20,2
15	Ernährungsgewerbe	a	73	7 586	4 556	626	27 804	13 613	194 770	16 686	8,6	176 193
		b	-1,4	-2,9	-2,7	-	+6,4	-7,8	+2,2	-9,7	x	+7,4
17	Textilgewerbe	a	4
		b	-	x	.
18	Bekleidungs-gewerbe	a	5	512	416	61	1 422	1 035	3 785	1 200	31,7	3 785
		b	-16,7	-3,2	+1,2	+17,2	+0,1	+8,0	+3,1	+8,0	x	+3,8
19	Ledergewerbe	a	1
		b	-	x	.
20	Holzgewerbe (ohne H. v. Möbeln)	a	16	1 193	899	144	5 396	3 897	32 883	8 571	26,1	28 171
		b	-11,1	-9,6	-7,9	+8,9	-4,0	-0,9	+36,0	+58,7	x	+33,7
21	Papiergewerbe	a	4	182	140	21	664	405	3 186	344	10,8	3 186
		b	-	-6,7	-8,5	-4,5	-10,6	-13,5	+12,8	-2,4	x	+12,8
22	Verlags-, Druckgewerbe, Vervielfältigung	a	20	2 416	1 116	175	12 328	5 337	44 818	7 370	16,4	43 626
		b	-	-1,9	+0,4	+1,5	-5,1	-4,9	-9,2	+0,5	x	-10,0
23	Kokerei, Mineralölverarbei- tung, H. v. Brutstoffen	a	3	674	545	70	3 469	2 589	47 544	1 122	2,4	46 782
		b	-	-1,6	-0,9	-3,7	-2,0	-2,3	+2,5	-28,1	x	+2,3
24	Chemische Industrie	a	13	976	414	57	6 495	1 580	31 020	4 947	15,9	29 465
		b	-	+15,2	+5,6	+12,7	+52,7	+2,5	+9,4	-19,9	x	+13,3
25	H. v. Gummi- und Kunststoff- waren	a	24	5 756	4 529	666	25 317	17 584	129 240	62 841	48,6	125 541
		b	+4,3	+6,1	+6,7	+25,2	+9,1	+11,9	+29,4	+45,5	x	+28,9
26	Glasgewerbe, Keramik, Verar- beitung von Steinen und Erden	a	43	4 257	2 708	398	16 449	10 003	72 987	19 282	26,4	63 895
		b	+10,3	+0,4	-0,1	+14,2	+1,9	+3,8	+12,8	+28,2	x	+12,1
27	Metallerzeugung und -bearbeitung	a	25	15 569	12 331	1 742	76 228	55 522	445 192	221 100	49,7	433 161
		b	-	+0,1	+0,7	-0,3	+1,1	+1,7	+26,1	+18,1	x	+26,0
27.1	Erzeugung von Roheisen, Stahl, Ferrole. (EGKS)	a	5	10 698	8 380	1 148	52 472	37 818	318 914	164 843	51,7	311 501
		b	-	+2,2	+2,6	-5,0	+2,7	+1,6	+30,7	+21,8	x	+30,9
27.2	H. v. Rohren	a	5	1 510	1 129	160	7 573	5 043	34 854	14 306	41,0	30 423
		b	-16,7	-15,8	-13,4	-5,9	-17,9	-11,6	-7,8	-12,3	x	-12,6
27.5	Gießereiindustrie	a	9	2 715	2 328	359	12 798	10 281	62 688	33 141	52,9	62 501
		b	+12,5	+2,1	+1,6	+18,7	+8,2	+9,5	+25,3	+16,3	x	+25,6
28	H. v. Metallerzeugnissen	a	98	11 393	8 515	1 234	55 721	37 249	308 586	75 753	24,5	302 316
		b	-	+2,2	+1,3	+11,7	-1,7	+1,0	+48,4	+1,5	x	+49,4
28.1	Stahl- und Leichtmetallbau	a	37	4 767	3 239	433	23 370	13 642	169 469	36 135	21,3	165 110
		b	-7,5	-0,1	-1,5	+4,0	-5,6	+2,0	+68,5	-11,9	x	+70,1
29	Maschinenbau	a	89	15 359	11 051	1 549	76 974	49 981	413 275	115 251	27,9	365 129
		b	+2,3	+1,6	+3,6	+18,7	+4,5	+9,2	+28,6	+28,6	x	+24,7
31	H. v. Geräten der Elektrizitäts- erzeugung, -verteilung	a	30	5 002	3 200	461	23 536	11 346	97 156	17 609	18,1	88 660
		b	-	+5,3	+1,5	+13,8	-1,5	-10,6	+8,5	+5,0	x	+5,2
32	Rundfunk-, Fernseh- und Nachrichtentechnik	a	6	435	280	32	1 380	694	6 698	774	11,6	6 129
		b	-	-14,7	+2,2	+8,0	-18,0	+12,2	-3,7	-12,6	x	-8,8
33	Medizin-, Meß-, Steuer- und Regelungstechnik, Optik	a	18	2 026	1 284	172	8 943	4 397	61 870	9 332	15,1	59 097
		b	-28,0	-21,4	-14,5	-9,2	-21,6	-13,5	+6,0	+6,3	x	+6,9
34	H. v. Kraftwagen und Kraftwagenteilen	a	13	18 093	16 016	2 382	99 612	84 655	1 018 811	591 938	58,1	1 009 351
		b	-	+6,1	+5,9	+23,4	+4,3	+6,7	+16,0	+17,7	x	+16,0
35	Sonstiger Fahrzeugbau	a	1
		b	-66,7	x	.
36	H. v. Möbeln, Schmuck, Musik- instrumenten, Sportger. usw.	a	18	1 044	762	104	3 920	2 372	41 254	2 314	5,6	40 848
		b	-	-0,9	-1,2	+8,5	+0,6	+3,6	+32,6	+22,5	x	+33,3
37	Recycling	a	3	93	71	10	361	244	4 458	1 184	26,6	3 203
		b	-	-12,3	-9,0	-11,6	-15,0	-14,2	+3,2	-18,6	x	+20,4
A	Vorleistungsgüter- produzenten	a	249	64 295	49 652	7 148	321 952	227 225	1 532 708	592 944	38,7	1 444 032
		b	+0,8	+1,1	+0,9	+16,2	+3,1	+4,3	+24,0	+18,6	x	+24,6
B	Investitionsgüter- produzenten	a	182	29 512	22 237	3 129	144 541	98 838	1 235 649	547 109	44,3	1 179 553
		b	-4,2	-2,5	-0,9	+12,9	-3,1	+1,3	+20,7	+17,8	x	+19,4
GG	Gebrauchsgüter- produzenten	a	14	1 949	1 555	209	8 051	5 295	74 848	3 641	4,9	74 197
		b	-	-2,7	-2,8	+2,0	+2,6	-2,4	+7,0	+12,8	x	+6,5
VG	Verbrauchsgüter- produzenten	a	86	10 717	6 145	866	43 925	19 820	241 045	32 058	13,3	223 330
		b	-1,1	+2,4	+4,1	+8,7	+11,6	-0,3	+2,3	+2,0	x	+6,4
C + D	INSGESAMT	a	531	106 473	79 589	11 351	518 470	351 178	3 084 250	1 175 752	38,1	2 921 111
		b	-1,3	+0,1	+0,5	+14,4	+1,9	+3,1	+20,3	+17,7	x	+20,4

Größere Abweichungen in den Bereichen 14, 27.2 und 33 resultieren aus Schwerpunktverlagerungen.

**5. Betriebe, Beschäftigte, Arbeiterstunden, Lohn- und Gehaltssumme und Umsatz
nach Wirtschaftszweigen im Saarland Januar bis März 1998**

Systematik-Nr.	Wirtschaftszweig a = Januar bis März 1998 b = Veränderung gegenüber gleichem Vorjahreszeitraum in %	Betriebe	Beschäftigte		Geleistete Arbeiter- stunden	Bruttolohn- und -gehaltssumme		Gesamtumsatz		Umsatz aus Eigen- erzeugung		
			insge- samt	darunter Arbeiter		insge- samt	darunter Lohn- summe	insge- samt	darunter Auslandsumsatz			
			Anzahl		1 000	1 000 DM		%	1 000 DM			
C	Bergbau und Gewinnung von Steinen und Erden	a	24	13 164	10 162	3 759	200 269	131 988	279 022	1 378	0,5	178 926
		b	-7,7	-5,5	-6,4	+6,5	-3,1	-3,7	+13,9	+45,3	x	+21,9
10	Kohlenbergbau, Torf- gewinnung	a	12	12 900	9 969	3 665	196 906	129 735	266 042	705	0,3	167 577
		b	-	-5,3	-6,1	+7,2	-2,9	-3,5	+16,2	+168,5	x	+26,0
14	Gewinnung von Steinen und Erden, sonstiger Bergbau	a	12	264	193	94	3 363	2 253	12 980	673	5,2	11 349
		b	-14,3	-16,1	-18,4	-15,7	-12,8	-13,0	-19,0	-1,8	x	-18,0
D	Verarbeitendes Gewerbe	a	507	92 941	69 217	28 245	1 322 920	899 869	7 999 710	3 173 936	39,7	7 619 086
		b	-1,5	+0,3	+1,1	+4,9	+1,6	+3,1	+12,4	+17,7	x	+12,2
15	Ernährungsgewerbe	a	73	7 572	4 534	1 826	77 834	40 832	578 986	47 464	8,2	510 379
		b	-1,8	-3,4	-3,9	-4,9	-0,8	-7,3	-1,7	-22,3	x	+0,7
17	Textilgewerbe	a	4
		b	-	x	.
18	Bekleidungs-gewerbe	a	5	513	417	176	4 179	2 995	11 095	4 143	37,3	11 095
		b	-25,0	-8,2	-0,1	+4,0	-8,6	-1,5	-28,0	+2,7	x	-5,0
19	Ledergewerbe	a	1
		b	-	x	.
20	Holzgewerbe (ohne H. v. Möbeln)	a	16	1 191	897	410	15 832	11 297	86 266	23 173	26,9	75 663
		b	-11,1	-10,0	-8,4	+0,1	-7,8	-6,4	+13,7	+46,1	x	+6,1
21	Papiergewerbe	a	4	181	139	61	1 991	1 196	9 275	1 134	12,2	9 275
		b	-7,7	-6,2	-8,6	-6,3	-10,5	-14,3	+2,2	-15,9	x	+2,2
22	Verlags-, Druckgewerbe, Vervielfältigung	a	20	2 418	1 116	501	37 268	15 996	130 628	21 359	16,4	127 570
		b	-	-2,4	-0,8	-2,6	-1,2	-1,2	-3,2	+2,8	x	-3,3
23	Kokerei, Mineralölverarbei- tung, H. v. Brutstoffen	a	3	673	544	205	10 212	7 489	138 766	3 324	2,4	136 676
		b	-	-2,0	-1,5	-7,2	-2,9	-4,1	+4,1	-33,2	x	+4,0
24	Chemische Industrie	a	13	893	404	157	14 499	4 506	96 691	17 375	18,0	92 034
		b	-2,5	+5,0	+2,7	+5,0	+3,3	+3,2	+16,2	+4,4	x	+18,2
25	H. v. Gummi- und Kunststoff- waren	a	24	5 701	4 483	1 869	75 223	52 114	356 606	177 728	49,8	346 816
		b	+4,3	+5,0	+5,5	+12,6	+7,4	+8,1	+15,8	+27,1	x	+15,9
26	Glasgewerbe, Keramik, Verar- beitung von Steinen und Erden	a	43	4 256	2 705	1 112	48 807	29 187	194 839	52 818	27,1	169 053
		b	+11,2	+0,1	+0,1	+5,4	+1,8	+1,6	+8,9	+11,6	x	+8,9
27	Metallerzeugung und -bearbeitung	a	25	15 524	12 288	5 090	227 592	165 210	1 201 690	610 954	50,8	1 171 688
		b	-	-	+0,5	-5,0	-0,1	-0,4	+22,2	+27,7	x	+21,9
27.1	Erzeugung von Roheisen, Stahl, Ferroleq. (EGKS)	a	5	10 640	8 321	3 426	156 179	112 402	869 846	456 018	52,4	848 940
		b	-	+2,2	+2,5	-7,5	+0,9	-1,0	+27,8	+36,0	x	+27,9
27.2	H. v. Rohren	a	5	1 515	1 132	452	22 724	14 802	85 660	39 224	45,8	77 089
		b	-16,7	-15,6	-13,1	-13,6	-17,1	-13,6	-12,6	-11,8	x	-16,9
27.5	Gießereindustrie	a	9	2 723	2 340	1 003	38 534	30 907	170 274	91 655	53,8	169 749
		b	+12,5	+1,2	+0,6	+7,8	+7,1	+7,9	+19,3	+20,0	x	+19,5
28	H. v. Metallerzeugnissen	a	98	11 362	8 494	3 569	164 058	108 603	780 728	197 127	25,2	757 481
		b	-1,3	+1,5	+0,7	+6,4	-0,3	+0,6	-8,9	-16,2	x	-9,6
28.1	Stahl- und Leichtmetallbau	a	37	4 772	3 242	1 238	69 882	40 699	396 181	86 203	21,8	378 277
		b	-9,0	-0,8	-2,2	-1,7	-4,0	+0,1	-25,2	-33,7	x	-26,7
29	Maschinenbau	a	89	15 316	11 011	4 306	225 094	144 874	1 091 610	312 964	28,7	961 696
		b	+2,3	+1,3	+3,0	+11,5	+1,7	+5,6	+14,3	+11,4	x	+12,1
31	H. v. Geräten der Elektrizitäts- erzeugung, -verteilung	a	30	4 985	3 200	1 357	71 898	36 233	278 658	52 149	18,7	248 686
		b	-	+5,4	+1,6	+12,6	+4,3	-1,4	+8,1	+11,2	x	+2,4
32	Rundfunk-, Fernseh- und Nachrichtentechnik	a	6	436	278	87	4 012	1 947	17 881	2 371	13,3	15 949
		b	-	-14,6	+1,8	-3,6	-18,4	+2,7	-28,2	-9,2	x	-34,5
33	Medizin-, Meß-, Steuer- und Regelungstechnik, Optik	a	18	2 012	1 272	479	26 562	12 995	174 882	27 968	16,0	166 061
		b	-28,0	-21,8	-15,9	-17,2	-23,2	-15,5	-0,9	+4,1	x	-0,9
34	H. v. Kraftwagen und Kraftwagenteilen	a	13	17 964	15 960	6 456	294 444	249 170	2 653 220	1 558 967	58,8	2 626 631
		b	-	+4,9	+5,5	+14,0	+9,2	+11,4	+22,3	+24,2	x	+22,4
35	Sonstiger Fahrzeugbau	a	1
		b	-66,7	x	.
36	H. v. Möbeln, Schmuck, Musik- instrumenten, Sportger. usw.	a	18	1 034	748	294	11 736	7 056	95 540	6 289	6,6	94 846
		b	-	-3,8	-2,9	+2,0	-1,5	+3,1	+23,1	+14,9	x	+23,5
37	Recycling	a	3	94	71	30	1 060	691	13 886	3 257	23,5	9 410
		b	-	-9,6	-5,8	-21,5	-12,1	-14,6	+15,5	-9,4	x	+23,2
A	Vorleistungsgüter- produzenten	a	249	64 285	49 710	20 376	947 641	665 282	4 225 792	1 671 638	39,6	3 976 302
		b	+0,8	+1,0	+1,0	+5,4	+1,8	+1,9	+16,3	+18,3	x	+16,6
B	Investitionsgüter- produzenten	a	182	29 476	22 197	8 664	432 859	294 436	3 150 282	1 404 169	44,6	2 987 549
		b	-4,9	-3,3	-1,7	+6,5	-0,3	+4,3	+10,7	+19,4	x	+9,6
GG	Gebrauchsgüter- produzenten	a	14	1 932	1 539	546	22 733	14 982	184 834	10 411	5,6	182 760
		b	-	-3,5	-3,8	+1,1	-7,7	-5,4	+7,8	+17,3	x	+7,0
VG	Verbrauchsgüter- produzenten	a	86	10 413	5 933	2 418	119 955	57 158	717 824	89 096	12,4	651 401
		b	-2,6	-1,1	-0,3	-1,0	+1,0	-2,9	+1,3	-9,6	x	+3,2
C + D	INSGESAMT	a	531	106 105	79 379	32 004	1 523 189	1 031 858	8 278 732	3 175 314	38,4	7 798 012
		b	-1,8	-0,5	+0,1	+5,1	+1,0	+2,2	+12,5	+17,7	x	+12,4

Größere Abweichungen in den Bereichen 14, 27.2, und 33 resultieren aus Schwerpunktverlagerungen.

6. Betriebe, Beschäftigte und Umsatz nach fachlichen Betriebsteilen im Saarland März 1998

Systematik-Nr.	Wirtschaftszweig a = März 1998 b = Veränderung gegenüber gleichem Vorjahresmonat in %		Betriebs- teile	Beschäftigte		Umsatz		
				insgesamt	darunter Arbeiter	insgesamt	darunter Auslandsumsatz	
				Anzahl		1 000 DM	%	
C	Bergbau und Gewinnung von Steinen und Erden	a	24	13 084	10 092	58 147	493	0,8
		b	-7,7	-5,7	-6,6	+29,1	+109,9	x
10	Kohlenbergbau, Torf- gewinnung	a	12	12 827	9 906	53 547	268	0,5
		b	-	-5,4	-6,3	+37,1	+1 330,0	x
14	Gewinnung von Steinen und Erden, sonstiger Bergbau	a	12	257	186	4 600	224	4,9
		b	-14,3	-16,6	-19,1	-23,2	+3,9	x
D	Verarbeitendes Gewerbe	a	557	93 037	69 326	2 857 194	1 143 078	40,0
		b	-2,3	+1,0	+1,7	+20,2	+16,8	x
15	Ernährungsgewerbe	a	77	7 492	4 505	176 193	16 520	9,4
		b	-1,3	-2,9	-2,8	+7,4	-8,7	x
17	Textilgewerbe	a	6
		b	-	x
18	Bekleidungs-gewerbe	a	6	517	421	3 789	1 200	31,7
		b	-14,3	-3,2	+1,2	+3,5	+8,7	x
19	Ledergewerbe	a	1
		b	-	x
20	Holzgewerbe (ohne H. v. Möbeln)	a	17	1 180	892	28 048	8 548	30,5
		b	-10,5	-9,4	-7,8	+33,7	+59,1	x
21	Papiergewerbe	a	4	182	140	3 186	344	10,8
		b	-	-6,7	-8,5	+12,8	-2,4	x
22	Verlags-, Druckgewerbe, Vervielfältigung	a	21	2 416	1 116	43 626	6 870	15,7
		b	-	-1,9	+0,4	-10,0	-2,4	x
23	Kokerei, Mineralölverarbei- tung, H. v. Brutstoffen	a	3	644	517	46 740	1 122	2,4
		b	-	-1,7	-1,0	+2,3	-28,1	x
24	Chemische Industrie	a	17	977	417	29 509	4 611	15,6
		b	-	+15,2	+5,6	+12,9	-8,1	x
25	H. v. Gummi- und Kunststoff- waren	a	26	5 815	4 571	126 425	62 018	49,1
		b	+4,0	+6,4	+7,1	+29,7	+46,2	x
26	Glasgewerbe, Keramik, Verar- beitung von Steinen und Erden	a	44	4 241	2 702	63 895	15 738	24,6
		b	+7,3	+0,5	-	+12,2	+28,5	x
27	Metallerzeugung und -bearbeitung	a	30	15 420	12 217	425 065	216 227	50,9
		b	-	+0,1	+0,8	+25,1	+17,1	x
27.1	Erzeugung von Roheisen, Stahl, Ferroleg. (EGKS)	a	5	10 006	7 811	290 118	154 675	53,3
		b	-	+2,3	+2,8	+31,1	+20,3	x
27.2	H. v. Rohren	a	5	1 510	1 129	30 423	12 894	42,4
		b	-16,7	-15,8	-13,4	-12,6	-17,7	x
27.5	Gießereiindustrie	a	12	2 739	2 358	64 183	33 842	52,7
		b	+9,1	+2,4	+1,9	+25,0	+16,7	x
28	H. v. Metallerzeugnissen	a	112	11 641	8 775	302 609	72 442	23,9
		b	-2,6	+2,9	+1,9	+52,4	-1,5	x
28.1	Stahl- und Leichtmetallbau	a	39	4 350	3 032	148 060	26 806	18,1
		b	-7,1	+3,0	+1,8	+93,6	-8,9	x
29	Maschinenbau	a	97	16 326	11 855	418 995	124 398	29,7
		b	-1,0	+1,7	+3,5	+25,7	+24,4	x
30	H. v. Büromasch., DV-Geräten und -Einrichtungen	a	-	-	-	-	-	-
		b	-100,0	-100,0	-100,0	-100,0	-100,0	x
31	H. v. Geräten der Elektrizitäts- erzeugung, -verteilung	a	32	4 865	3 127	88 464	15 761	17,8
		b	-	+5,4	+1,6	+7,9	-4,9	x
32	Rundfunk-, Fernseh- und Nachrichtentechnik	a	7	518	315	6 129	503	8,2
		b	-	-12,6	+1,9	-30,6	-29,5	x
33	Medizin-, Meß-, Steuer- und Regelungstechnik, Optik	a	19	2 031	1 285	59 106	8 706	14,7
		b	-26,9	-20,9	-14,7	+7,1	+5,5	x
34	H. v. Kraftwagen und Kraftwagenteilen	a	13	16 860	15 007	956 885	567 087	59,3
		b	-	+6,0	+5,8	+15,0	+17,4	x
35	Sonstiger Fahrzeugbau	a	1
		b	-66,7	x
36	H. v. Möbeln, Schmuck, Musik- instrumenten, Sportger. usw.	a	21	1 067	779	41 174	2 325	5,6
		b	-	-0,9	-1,3	+33,5	+22,7	x
37	Recycling	a	3	87	69	3 203	1 184	37,0
		b	-	-12,1	-6,8	+20,4	-18,6	x
A	Vorleistungsgüter- produzenten	a	275	63 578	49 092	1 403 417	563 198	40,1
		b	+0,7	+1,8	+1,4	+24,2	+17,5	x
B	Investitionsgüter- produzenten	a	201	30 473	23 040	1 221 433	550 463	45,1
		b	-6,9	-2,3	-0,8	+19,6	+16,6	x
GG	Gebrauchsgüter- produzenten	a	15	1 973	1 572	74 375	3 370	4,5
		b	-	-2,7	-2,7	+6,5	+10,3	x
VG	Verbrauchsgüter- produzenten	a	90	10 097	5 714	216 116	26 540	12,3
		b	-2,2	-2,1	-0,5	+7,9	+6,9	x
C + D	INSGESAMT	a	581	106 121	79 418	2 915 341	1 143 571	39,2
		b	-2,5	+0,1	+0,5	+20,4	+16,8	x

Größere Abweichungen in den Bereichen 14, 27.2 und 33 resultieren aus Schwerpunktverlagerungen.

7. Energieverbrauch nach Wirtschaftszweigen im Saarland 1. Quartal 1998

Systematik-Nr.	Wirtschaftszweig a = 1. Quartal 1998 b = Veränderung gegenüber gleichem Vorjahreszeitraum in %		Verbrauch an					
			Kohle 1 000 MJ	Heizöl t		Erdgas 1 000 kwh	Stadt- und Kokereigas 1 000 kwh	Strom 1 000 kwh
				leicht	schwer			
C	Bergbau und Gewinnung von Steinen und Erden	a	3 189	200	-	0	-	181 615
		b	+38,4	-30,8	-	-	-	+0,5
10	Kohlenbergbau, Torfgewinnung	a	3 189	-	-	-	-	179 445
		b	+38,4	-	-	-	-	+1,1
14	Gewinnung von Steinen und Erden, sonstiger Bergbau	a	-	200	-	0	-	2 171
		b	-	-30,8	-	-	-	-34,1
D	Verarbeitendes Gewerbe	a	15 948 543	8 740	11 096	758 996	1 119 860	936 714
		b	+10,4	-25,1	-6,5	+0,8	+7,1	+6,0
15	Ernährungsgewerbe	a	92 379	924	81	37 636	449	33 634
		b	+3,5	-9,7	+237,5	+1,6	+1,8	+6,1
17	Textilgewerbe	a	-	-	-	-	-	-
		b	-	-	-	-	-	-
18	Bekleidungs-gewerbe	a	-	16	-	23	384	321
		b	-	-11,1	-	-61,7	+206,4	-22,4
19	Ledergewerbe	a	-	-	-	-	-	-
		b	-	-	-	-	-	-
20	Holzgewerbe (ohne H. v. Möbeln)	a	24 713	193	-	60	-	26 202
		b	-41,3	-74,6	-	-98,0	-	+19,0
21	Papiergewerbe	a	-	112	-	12	-	491
		b	-	-23,3	-	+15,4	-	-3,1
22	Verlags-, Druckgewerbe, Vervielfältigung	a	-	20	-	684	73	4 848
		b	-	-42,9	-	+16,2	-	+1,4
23	Kokerei, Mineralölverarbeitung, H. v. Brutstoffen	a	-	110	-	-	306 652	44 235
		b	-	-0,9	-	-	+14,5	+0,6
24	Chemische Industrie	a	-	284	-	558	256	69 050
		b	-	-24,3	-	-8,1	-7,2	+0,4
25	H. v. Gummi- und Kunststoffwaren	a	-	574	-	97 732	-	69 697
		b	-	-25,0	-	+6,0	-	+6,8
26	Glasgewerbe, Keramik, Verarbeitung von Steinen und Erden	a	-	356	606	122 932	97	24 359
		b	-	-64,8	+30,6	+36,7	-98,6	+5,4
27	Metallerzeugung und -bearbeitung	a	15 828 410	817	10 409	216 087	806 454	410 867
		b	+10,6	-33,3	-8,5	-7,5	+5,5	+3,5
27.1	Erzeugung von Roheisen, Stahl, Ferrole-g. (EGKS)	a	15 650 323	220	10 409	55 637	801 149	277 686
		b	+10,5	-65,9	-8,5	-9,9	+5,6	+2,3
27.2	H. v. Rohren	a	-	1	-	85 998	-	53 511
		b	-	-80,0	-	-15,2	-	-7,0
27.5	Gießere-industrie	a	178 087	175	-	53 815	-	71 209
		b	+23,7	+0,6	-	+8,4	-100,0	+17,6
28	H. v. Metallerzeugnissen	a	-	2 075	-	108 272	4 284	66 293
		b	-	-18,1	-	+9,0	-20,6	+9,8
28.1	Stahl- und Leichtmetallbau	a	-	916	-	2 327	1 724	6 083
		b	-	-16,4	-	+2,5	-30,8	-2,4
29	Maschinenbau	a	3 042	2 027	-	39 334	19	48 017
		b	+28,9	-10,9	-	-7,0	-76,3	+10,7
31	H. v. Geräten der Elektrizitäts-erzeugung, -verteilung	a	-	176	-	3 683	-	10 654
		b	-	+1,7	-	-65,5	-	+5,6
32	Rundfunk-, Fernseh- und Nachrichtentechnik	a	-	-	-	210	-	1 080
		b	-	-100,0	-	-25,3	-	+22,5
33	Medizin-, Meß-, Steuer- und Regelungstechnik, Optik	a	-	104	-	27 935	-	12 484
		b	-	-74,4	-	+24,0	-100,0	+6,2
34	H. v. Kraftwagen und Kraftwagenteilen	a	-	702	-	70 764	192	103 048
		b	-	+87,2	-	-14,9	+5 709,2	+14,6
35	Sonstiger Fahrzeugbau	a	-	-	-	-	-	-
		b	-	-	-	-	-	-
36	H. v. Möbeln, Schmuck, Musikinstrumenten, Sportger. usw.	a	-	129	-	338	1 000	1 531
		b	-	-29,9	-	-66,8	+6,6	+2,9
37	Recycling	a	-	11	-	-	-	300
		b	-	-75,6	-	-	-	+9,9
A	Vorleistungsgüterproduzenten	a	15 856 312	4 714	11 015	629 621	1 113 278	967 885
		b	+10,4	-30,3	-7,0	+3,2	+7,2	+4,4
B	Investitionsgüterproduzenten	a	3 042	3 096	-	77 822	5 493	109 752
		b	+28,9	-19,3	-	-21,2	-14,9	+11,0
GG	Gebrauchsgüterproduzenten	a	-	174	-	1 557	-	4 574
		b	-	-22,7	-	-28,9	-	-0,9
VG	Verbrauchsgüterproduzenten	a	92 379	956	81	49 994	1 089	36 118
		b	+3,5	-15,6	+237,5	+17,9	+29,3	+6,1
C + D	INSGESAMT	a	15 951 732	8 940	11 096	758 996	1 119 860	1 118 329
		b	+10,4	-25,2	-6,5	+0,8	+7,1	+5,0

Veröffentlichungen

I. Zusammenfassende Schriften

Statistisches Handbuch für das Saarland

Erscheint zweijährlich im Wechsel mit Statistisches Taschenbuch für das Saarland.

Das Statistische Handbuch vermittelt aus dem Bereich der amtlichen Statistik die jeweils aktuellen Ergebnisse. Dem Benutzer steht reiches Zahlenmaterial aus sämtlichen Bereichen des wirtschaftlichen, kulturellen und sozialen Lebens zur Verfügung. Durch Zeit- und regionale Vergleiche lassen sich Entwicklungen in der Bevölkerungs-, der Wirtschafts- und Sozialstruktur erkennen.

Statistisches Taschenbuch für das Saarland

Erscheint zweijährlich im Wechsel mit Statistisches Handbuch für das Saarland.

Das Statistische Taschenbuch will die zweijährliche Erscheinungsphase des Handbuchs durch Publizierung der jeweils neuesten, wichtigsten Daten der amtlichen Statistik ausfüllen. In seiner Gliederung ist es nicht so differenziert angelegt wie das bedeutend umfangreichere Handbuch. In einem Anhang werden zusätzlich die wichtigsten Daten der amtlichen Statistik für die übrigen Bundesländer aufgeführt.

Saarland heute - Statistische Kurzinformationen (erscheint jährlich)

II. Fachstatistische Schriften

Handbuch Öffentliche Finanzen

Erscheinungsweise jährlich.

Das Handbuch stellt Grunddaten über die aktuelle Finanzsituation im öffentlichen Bereich zur Verfügung. Angegeben sind sowohl einfache Bestandszahlen als auch funktional gegliederte Ergebnisse für Gemeinden und Land.

Statistische Berichte

Zur schnellen Unterrichtung von Verwaltung und anderen Interessenten werden hier die neuesten Ergebnisse der laufenden Statistiken wie auch die ersten Resultate von Sondererhebungen veröffentlicht. Ihre sachliche Gliederung ist sehr differenziert und bundeseinheitlich festgelegt.

Bildung - Kurzinformation (erscheint jährlich)

III. Reihen

Einzelschrift zur Statistik des Saarlandes

In dieser Reihe, die bis heute fast 100 Einzelschriften umfaßt, werden aus dem gesamten Spektrum der amtlichen Statistik schwerpunktmäßig Einzelthemen behandelt.

Saarland in Zahlen (Sonderhefte)

In dieser Serie werden die Ergebnisse von periodisch wiederkehrenden Zählungen veröffentlicht.

Saarländische Gemeindezahlen

In dieser jährlich erscheinenden Publikation werden Informationen aus den verschiedensten Bereichen der amtlichen Statistik auf Gemeinde- bzw. Kreisebene veröffentlicht.

Volkswirtschaftliche Gesamtrechnungen der Länder (Gemeinschaftsveröffentlichungen der Statistischen Landesämter)

Ergebnisse über Entstehung, Verteilung und Verwendung des Sozialprodukts nach Ländern sowie Bruttowertschöpfung der kreisfreien Städte und Landkreise, Erscheinungsweise ein- bis zweijährlich.

IV. Verzeichnisse

wie Gemeindeverzeichnis, Schulverzeichnis, Krankenhausverzeichnis, Märkte im Saarland, Systematischer Datenbestandskatalog des saarländischen Informationssystem SAPLIS usw. werden jährlich aktualisiert herausgegeben;
neu: Straßenverzeichnis

Presse- und Informationsdienst

Saarland

Statistisches Landesamt

ANHANG

Klassifikation der Wirtschaftszweige, Ausgabe 1993 (WZ 93), und Zuordnung der Klassen nach WZ 93 zu den Hauptgruppen

Bereich: Bergbau und Gewinnung von Steinen und Erden, Verarbeitendes Gewerbe

Vorbemerkung: Mit Beginn des Jahres 1995 trat eine neue „Klassifikation der Wirtschaftszweige, Ausgabe 1993 (WZ 93)“ in Kraft. Diese neue nationale Klassifikation ersetzt die bisherige „Systematik der Wirtschaftszweige, Fassung für die Statistik im Produzierenden Gewerbe (SYPRO)“. Sie wurde aus der europäischen Klassifikation NACE Rev. 1 abgeleitet, die nach Ablauf einer Übergangsfrist ab 1995 in allen Mitgliedstaaten der Europäischen Union sowohl für die Erhebung als auch für die Darstellung der statistischen Daten anzuwenden ist.

In der ersten Spalte sind die Buchstaben der Abschnitte, die Buchstabenkombinationen der Unterabschnitte sowie die Nummern der Abteilungen, Gruppen und Klassen der WZ 93 angegeben. Die Reihenfolge der Wirtschaftszweige richtet sich nach der WZ 93. In der zweiten Spalte ist die Bezeichnung des jeweiligen Wirtschaftszweiges der WZ 93 angegeben.

In der dritten Spalte ist die Zuordnung der Klassen (Viersteller) der WZ 93 zu den neuen Hauptgruppen des Bereiches Bergbau und Gewinnung von Steinen und Erden, Verarbeitendes Gewerbe durch folgende Buchstaben gekennzeichnet: A = Vorleistungsgüterproduzenten, B = Investitionsgüterproduzenten, GG = Gebrauchsgüterproduzenten, VG = Verbrauchsgüterproduzenten.

Hinweis: Angaben zum Merkmal Auftragsingang müssen nur für die mit einem ● gekennzeichneten Wirtschaftszweige gemeldet werden.

Abkürzungen: a.n.g. = anderweitig nicht genannt; EGKS = Europäische Gemeinschaft für Kohle und Stahl; einschl. = einschließlich; NE- = Nichteisen-; u.ä. = und ähnliche(s)

Nr. der Klassifikation	Bezeichnung	Hauptgruppe
C	Bergbau und Gewinnung von Steinen und Erden	
CA	Kohlenbergbau, Torfgewinnung, Gewinnung von Erdöl und Erdgas, Bergbau auf Uran- und Thoriumerze	
10	Kohlenbergbau, Torfgewinnung	
10.10	Steinkohlenbergbau und -brikettherstellung	A
10.20	Braunkohlenbergbau und -brikettherstellung	A
10.30	Torfgewinnung und -veredlung	A
11	Gewinnung von Erdöl und Erdgas, Erbringung damit verbundener Dienstleistungen	
11.10	Gewinnung von Erdöl und Erdgas	A
11.20	Erbringung von Dienstleistungen bei der Gewinnung von Erdöl und Erdgas	A
12.00	Bergbau auf Uran- und Thoriumerze	A
CB	Erzbergbau, Gewinnung von Steinen und Erden, sonstiger Bergbau	
13	Erzbergbau	
13.10	Eisenerzbergbau	A
13.20	NE-Metallerzbergbau (ohne Bergbau auf Uran- und Thoriumerze)	A
14	Gewinnung von Steinen und Erden, sonstiger Bergbau	
14.1	Gewinnung von Natursteinen	
14.11	Gewinnung von Naturwerksteinen und Natursteinen a.n.g.	A
14.12	Gewinnung von Kalk-, Dolomit-, Gips- und Anhydritstein sowie Kreide	A
14.13	Gewinnung von Schiefer	A
14.2	Gewinnung von Kies, Sand, Ton und Kaolin	
14.21	Gewinnung von Kies und Sand	A
14.22	Gewinnung von Ton und Kaolin	A
14.30	Bergbau auf chemische und Düngemittelminerale	A
14.40	Gewinnung von Salz	A
14.50	Gewinnung von Steinen und Erden a.n.g., sonstiger Bergbau	A

Nr. der Klassifikation	Bezeichnung	Hauptgruppe
D	Verarbeitendes Gewerbe	
DA	Ernährungsgewerbe und Tabakverarbeitung	
15	Ernährungsgewerbe	
15.1	Schlachten und Fleischverarbeitung	
15.11	Schlachten (ohne Schlachten von Geflügel)	VG
15.12	Schlachten von Geflügel	VG
15.13	Fleischverarbeitung	VG
15.20	Fischverarbeitung	VG
15.3	Obst- und Gemüseverarbeitung	
15.31	Verarbeitung von Kartoffeln	VG
15.32	Herstellung von Frucht- und Gemüsesäften	VG
15.33	Verarbeitung von Obst und Gemüse a.n.g.	VG
15.4	Herstellung von pflanzlichen und tierischen Ölen und Fetten	
15.41	Herstellung von rohen Ölen und Fetten	A
15.42	Herstellung von raffinierten Ölen und Fetten	VG
15.43	Herstellung von Margarine u.ä. Nahrungsfetten	VG
15.5	Milchverarbeitung	
15.51	Milchverarbeitung (ohne Herstellung von Speiseeis)	VG
15.52	Herstellung von Speiseeis	VG
15.6	Mahl- und Schälmaschinen, Herstellung von Stärke und Stärkeerzeugnissen	
15.61	Mahl- und Schälmaschinen	A
15.62	Herstellung von Stärke und Stärkeerzeugnissen	A
15.7	Herstellung von Futtermitteln	
15.71	Herstellung von Futtermitteln für Nutztiere	A
15.72	Herstellung von Futtermitteln für sonstige Tiere	VG
15.8	Sonstiges Ernährungsgewerbe (ohne Getränkeherstellung)	
15.81	Herstellung von Backwaren (ohne Dauerbackwaren)	VG
15.82	Herstellung von Dauerbackwaren	VG
15.83	Zuckerindustrie	VG

Nr. der Klassifikation	Bezeichnung	Hauptgruppe
15.84	Herstellung von Süßwaren (ohne Dauerbackwaren)	VG
15.85	Herstellung von Teigwaren	VG
15.86	Verarbeitung von Kaffee und Tee, Herstellung von Kaffee-Ersatz	VG
15.87	Herstellung von Würzen und Soßen	VG
15.88	Herstellung von homogenisierten und diätetischen Nahrungsmitteln	VG
15.89	Herstellung von sonstigen Nahrungsmitteln (ohne Getränke)	VG
15.9	Getränkeherstellung	
15.91	Herstellung von Spirituosen	VG
15.92	Alkoholbrennerei	A
15.93	Herstellung von Wein aus frischen Trauben	VG
15.94	Herstellung von Apfelwein und sonstigen Fruchtweinen	VG
15.95	Herstellung von Wermutwein und sonstigen aromatisierten Weinen	VG
15.96	Herstellung von Bier	VG
15.97	Herstellung von Malz	A
15.98	Mineralbrunnen, Herstellung von Erfrischungsgetränken	VG
16.00	Tabakverarbeitung	VG
DB	Textil- und Bekleidungsgewerbe	
17	Textilgewerbe	
17.1	Spinnstoffaufbereitung und Spinnerei	
● 17.11	Baumwollaufbereitung und -spinnerei	A
● 17.12	Wollaufbereitung und Streichgarnspinnerei	A
● 17.13	Wollaufbereitung und Kammgarnspinnerei	A
17.14	Flachsaufbereitung und -spinnerei	A
17.15	Zwirnen und Texturieren von Filamentgarnen, Seidenaufbereitung und -spinnerei	A
● 17.16	Nähgarnfertigung	A
17.17	Sonstige Spinnstoffaufbereitung und Spinnerei	A
17.2	Weberei	
● 17.21	Baumwollweberei	A
● 17.22	Streichgarnweberei	A
● 17.23	Kammgarnweberei	A
● 17.24	Seiden- und Filamentgarnweberei	A
17.25	Sonstige Weberei	A
● 17.30	Textilveredlung	A
● 17.40	Herstellung von konfektionierten Textilwaren (ohne Bekleidung)	VG
17.5	Sonstiges Textilgewerbe (ohne Herstellung von Maschenware)	
● 17.51	Herstellung von Teppichen	VG
● 17.52	Herstellung von Seilerwaren	A
● 17.53	Herstellung von Vliesstoff und Erzeugnissen daraus (ohne Bekleidung)	A
● 17.54	Textilgewerbe a.n.g.	A
● 17.60	Herstellung von gewirktem und gestricktem Stoff	A
17.7	Herstellung von gewirkten und gestrickten Fertigerzeugnissen	
● 17.71	Herstellung von Strumpfwaren	VG
● 17.72	Herstellung von Pullovern, Strickjacken u.ä.	VG
18	Bekleidungsgewerbe	
● 18.10	Herstellung von Lederbekleidung	VG
18.2	Herstellung von Bekleidung (ohne Lederbekleidung)	
● 18.21	Herstellung von Arbeits- und Berufsbekleidung	VG
● 18.22	Herstellung von Oberbekleidung (ohne Arbeits- und Berufsbekleidung)	VG
● 18.23	Herstellung von Wäsche	VG
● 18.24	Herstellung von sonstiger Bekleidung und Bekleidungszubehör	VG

Nr. der Klassifikation	Bezeichnung	Hauptgruppe
18.30	Zurichtung und Färben von Fellen, Herstellung von Pelzwaren	VG
DC	Ledergewerbe	
19	Ledergewerbe	
● 19.10	Ledererzeugung	A
● 19.20	Lederverarbeitung (ohne Herstellung von Lederbekleidung und Schuhen)	VG
● 19.30	Herstellung von Schuhen	VG
DD	Holzgewerbe (ohne Herstellung von Möbeln)	
20	Holzgewerbe (ohne Herstellung von Möbeln)	
● 20.10	Säge-, Hobel- und Holzimprägnierwerke	A
● 20.20	Furnier-, Sperrholz-, Holzfasernplatten- und Holzspanplattenwerke	A
● 20.30	Herstellung von Konstruktionsteilen, Fertigbauteilen, Ausbauelementen und Fertigteilmontagen aus Holz	A
20.40	Herstellung von Verpackungsmitteln und Lagerbehältern aus Holz	A
20.5	Herstellung von Holzwaren a.n.g. sowie von Kork-Flecht- und Korbwaren	
20.51	Herstellung von Holzwaren a.n.g., Veredlung von Holzwaren	VG
20.52	Herstellung von Kork-, Flecht- und Korbwaren	VG
DE	Papier-, Verlags- und Druckgewerbe	
21	Papiergewerbe	
21.1	Herstellung von Holzstoff, Zellstoff, Papier, Karton und Pappe	
● 21.11	Herstellung von Holzstoff und Zellstoff	A
● 21.12	Herstellung von Papier, Karton und Pappe	A
21.2	Papier-, Karton- und Pappeverarbeitung	
● 21.21	Herstellung von Wellpapier und -pappe sowie von Verpackungsmitteln aus Papier, Karton und Pappe	A
● 21.22	Herstellung von Haushalts-, Hygiene- und Toilettenartikeln aus Zellstoff und Papier	VG
● 21.23	Herstellung von Schreibwaren und Bürobbedarf aus Papier, Karton und Pappe	A
● 21.24	Herstellung von Tapeten	A
● 21.25	Herstellung von sonstigen Waren aus Papier, Karton und Pappe	A
22	Verlagsgewerbe, Druckgewerbe, Vervielfältigung von bespielten Ton-, Bild- und Datenträgern	
22.1	Verlagsgewerbe	
22.11	Buchverlag und Musikverlag	VG
22.12	Zeitungsverlag	VG
22.13	Zeitschriftenverlag	VG
22.14	Verlag von bespielten Tonträgern	VG
22.15	Sonstiges Verlagsgewerbe	VG
22.2	Druckgewerbe	
● 22.21	Zeitungsdruckerei	A
● 22.22	Druckerei (ohne Zeitungsdruckerei)	A
● 22.23	Druckweiterverarbeitung	A
● 22.24	Satzherstellung und Reproduktion	A
● 22.25	Sonstiges Druckgewerbe	A
22.3	Vervielfältigung von bespielten Ton-, Bild- und Datenträgern	
● 22.31	Vervielfältigung von bespielten Tonträgern	A
● 22.32	Vervielfältigung von bespielten Bildträgern	A
● 22.33	Vervielfältigung von bespielten Datenträgern	A
DF	Kokerei, Mineralölverarbeitung, Herstellung und Verarbeitung von Spalt- und Brutstoffen	
23	Kokerei, Mineralölverarbeitung, Herstellung und Verarbeitung von Spalt- und Brutstoffen	
23.10	Kokerei	A

Nr. der Klassifikation	Bezeichnung	Hauptgruppe
23.20	Mineralölverarbeitung	A
23.30	Herstellung und Verarbeitung von Spalt- und Brutstoffen	A
DG	Chemische Industrie	
24	Chemische Industrie	
24.1	Herstellung von chemischen Grundstoffen	
● 24.11	Herstellung von Industriegasen	A
● 24.12	Herstellung von Farbstoffen und Pigmenten	A
● 24.13	Herstellung von sonstigen anorganischen Grundstoffen und Chemikalien	A
● 24.14	Herstellung von sonstigen organischen Grundstoffen und Chemikalien	A
● 24.15	Herstellung von Düngemitteln und Stickstoffverbindungen	A
● 24.16	Herstellung von Kunststoff in Primärformen	A
● 24.17	Herstellung von synthetischem Kautschuk in Primärformen	A
● 24.20	Herstellung von Schädlingsbekämpfungs- und Pflanzenschutzmitteln	A
● 24.30	Herstellung von Anstrichmitteln, Druckfarben und Kitten	A
24.4	Herstellung von pharmazeutischen Erzeugnissen	
● 24.41	Herstellung von pharmazeutischen Grundstoffen	A
● 24.42	Herstellung von pharmazeutischen Spezialitäten und sonstigen pharmazeutischen Erzeugnissen	VG
24.5	Herstellung von Seifen, Wasch-, Reinigungs- und Körperpflegemitteln	
● 24.51	Herstellung von Seifen, Wasch-, Reinigungs- und Poliermitteln	VG
● 24.52	Herstellung von Duft- und Körperpflegemitteln	VG
24.6	Herstellung von sonstigen chemischen Erzeugnissen	
● 24.61	Herstellung von pyrotechnischen Erzeugnissen	A
● 24.62	Herstellung von Klebstoffen und Gelatine	A
● 24.63	Herstellung von etherischen Ölen	A
● 24.64	Herstellung von fotochemischen Erzeugnissen	A
● 24.65	Herstellung von unbespielten Ton-, Bild- und Datenträgern	VG
● 24.66	Herstellung von chemischen Erzeugnissen a.n.g.	A
● 24.70	Herstellung von Chemiefasern	A
DH	Herstellung von Gummi- und Kunststoffwaren	
25	Herstellung von Gummi- und Kunststoffwaren	
25.1	Herstellung von Gummiwaren	
● 25.11	Herstellung von Bereifungen	A
25.12	Runderneuerung von Bereifungen	A
● 25.13	Herstellung von sonstigen Gummiwaren	A
25.2	Herstellung von Kunststoffwaren	
● 25.21	Herstellung von Platten, Folien, Schläuchen und Profilen aus Kunststoff	A
● 25.22	Herstellung von Verpackungsmitteln aus Kunststoff	A
● 25.23	Herstellung von Baubedarfsartikeln aus Kunststoff	A
● 25.24	Herstellung von sonstigen Kunststoffwaren	A
DI	Glasgewerbe, Keramik, Verarbeitung von Steinen und Erden	
26	Glasgewerbe, Keramik, Verarbeitung von Steinen und Erden	
26.1	Herstellung und Verarbeitung von Glas	
● 26.11	Herstellung von Flachglas	A
● 26.12	Veredlung und Verarbeitung von Flachglas	A
● 26.13	Herstellung von Hohlglas	A
● 26.14	Herstellung von Glasfaser	A

Nr. der Klassifikation	Bezeichnung	Hauptgruppe
● 26.15	Herstellung, Veredlung und Verarbeitung von sonstigem Glas einschließlich technischen Glaswaren	A
26.2	Keramik (ohne Ziegelei und Baukeramik)	
● 26.21	Herstellung von keramischen Haushaltswaren und Ziergegenständen	VG
● 26.22	Herstellung von Sanitärkeramik	A
● 26.23	Herstellung von Isolatoren und Isolierteilen aus Keramik	A
● 26.24	Herstellung von keramischen Erzeugnissen für sonstige technische Zwecke	A
● 26.25	Herstellung von keramischen Erzeugnissen a.n.g.	A
● 26.26	Herstellung von feuerfesten keramischen Werkstoffen	A
● 26.30	Herstellung von keramischen Wand- und Bodenfliesen und -platten	A
● 26.40	Ziegelei, Herstellung von sonstiger Baukeramik	A
26.5	Herstellung von Zement, Kalk und gebranntem Gips	
● 26.51	Herstellung von Zement	A
26.52	Herstellung von Kalk	A
26.53	Herstellung von gebranntem Gips	A
26.6	Herstellung von Erzeugnissen aus Beton, Zement und Gips	
26.61	Herstellung von Betonerzeugnissen für den Bau und von Kalksandsteinen	A
● 26.62	Herstellung von Gipszeugnissen für den Bau	A
26.63	Herstellung von Transportbeton	A
26.64	Herstellung von Mörtel	A
26.65	Herstellung von Faserzementwaren	A
26.66	Herstellung von Erzeugnissen aus Beton, Zement und Gips a.n.g.	A
26.70	Be- und Verarbeitung von Natursteinen a.n.g.	A
26.8	Herstellung von sonstigen Mineralerzeugnissen	
26.81	Herstellung von Mühlesteinen, Steinen zum Zerfasern, Poliersteinen und Schleifwerkzeugen	A
26.82	Herstellung von Mineralerzeugnissen a.n.g.	A
DJ	Metallerzeugung und -bearbeitung, Herstellung von Metallerzeugnissen	
27	Metallerzeugung und -bearbeitung	
● 27.10	Erzeugung von Roheisen, Stahl und Ferrolegierungen (EGKS)	A
27.2	Herstellung von Rohren	
● 27.21	Herstellung von Rohren, Rohrform-, Rohrverschluß- und Rohrverbindungsstücken aus Gußeisen	A
● 27.22	Herstellung von Stahlrohren, Rohrform-, Rohrverschluß- und Rohrverbindungsstücken aus Eisen und Stahl	A
27.3	Sonstige erste Bearbeitung von Eisen und Stahl, Herstellung von Ferrolegierungen (nicht EGKS)	
● 27.31	Herstellung von Blankstahl	A
● 27.32	Herstellung von Kaltband unter 500 mm Breite	A
● 27.33	Herstellung von Kaltprofilen	A
● 27.34	Herstellung von gezogenem Draht	A
● 27.35	Erste Bearbeitung von Eisen und Stahl a.n.g., Herstellung von Ferrolegierungen (nicht EGKS)	A
27.4	Erzeugung und erste Bearbeitung von NE-Metallen	
● 27.41	Erzeugung und erste Bearbeitung von Edelmetallen	A
● 27.42	Erzeugung und erste Bearbeitung von Aluminium	A
● 27.43	Erzeugung und erste Bearbeitung von Blei, Zink und Zinn	A
● 27.44	Erzeugung und erste Bearbeitung von Kupfer	A
● 27.45	Erzeugung und erste Bearbeitung von sonstigen NE-Metallen	A
27.5	Gießereiindustrie	
● 27.51	Eisengießerei	A

Nr der Klassifikation	Bezeichnung	Hauptgruppe
● 27.52	Stahlgießerei	A
● 27.53	Leichtmetallgießerei	A
● 27.54	Buntmetallgießerei	A
28	Herstellung von Metallerzeugnissen	
28.1	Stahl- und Leichtmetallbau	
● 28.11	Herstellung von Stahl- und Leichtmetallkonstruktionen	B
● 28.12	Herstellung von Ausbauelementen aus Stahl und Leichtmetall	B
28.2	Kessel- und Behälterbau (ohne Herstellung von Dampfkesseln)	
● 28.21	Herstellung von Tanks und Sammelbehältern	B
● 28.22	Herstellung von Heizkörpern für Zentralheizungen und von Zentralheizungskesseln	B
● 28.30	Herstellung von Dampfkesseln (ohne Zentralheizungskessel)	B
● 28.40	Herstellung von Schmiede-, Preß-, Zieh- und Stanzteilen, gewalzten Ringen und pulvermetallurgischen Erzeugnissen	A
28.5	Oberflächenveredlung, Wärmebehandlung und Mechanik a.n.g.	
● 28.51	Oberflächenveredlung und Wärmebehandlung	A
● 28.52	Mechanik a.n.g.	A
28.6	Herstellung von Schneidwaren, Werkzeugen, Schlössern und Beschlägen	
● 28.61	Herstellung von Schneidwaren und Bestecken	VG
● 28.62	Herstellung von Werkzeugen	B
● 28.63	Herstellung von Schlössern und Beschlägen	A
28.7	Herstellung von sonstigen Eisen-, Blech- und Metallwaren	
● 28.71	Herstellung von Behältern aus Eisen und Stahl	B
● 28.72	Herstellung von Verpackungen und Verschlüssen aus Eisen, Stahl und NE-Metall	A
● 28.73	Herstellung von Drahtwaren	A
● 28.74	Herstellung von Schrauben, Nieten, Ketten und Federn	A
● 28.75	Herstellung von Eisen-, Blech- und Metallwaren a.n.g.	A
DK	Maschinenbau	
29	Maschinenbau	
29.1	Herstellung von Maschinen für die Erzeugung und Nutzung von mechanischer Energie (ohne Motoren für Luft- und Straßenfahrzeuge)	
● 29.11	Herstellung von Verbrennungsmotoren und Turbinen (ohne Motoren für Luft- und Straßenfahrzeuge)	B
● 29.12	Herstellung von Pumpen und Kompressoren	B
● 29.13	Herstellung von Armaturen	B
● 29.14	Herstellung von Lagern, Getrieben, Zahnrädern und Antriebsselementen	B
29.2	Herstellung von sonstigen Maschinen für unspezifische Verwendung	
● 29.21	Herstellung von Ofen und Brennern	B
● 29.22	Herstellung von Hebezeugen und Fördermitteln	B
● 29.23	Herstellung von Kälte- und Lufttechnischen Erzeugnissen für gewerbliche Zwecke	B
● 29.24	Herstellung von Maschinen für unspezifische Verwendung a.n.g.	B
29.3	Herstellung von land- und forstwirtschaftlichen Maschinen	
● 29.31	Herstellung von Ackerschleppern	B
● 29.32	Herstellung von sonstigen land- und forstwirtschaftlichen Maschinen	B
● 29.40	Herstellung von Werkzeugmaschinen	B
29.5	Herstellung von Maschinen für sonstige bestimmte Wirtschaftszweige	
● 29.51	Herstellung von Maschinen für die Metallerzeugung, von Walzwerkseinrichtungen und Gießmaschinen	B
● 29.52	Herstellung von Bergwerks-, Bau- und Baustoffmaschinen	B

Nr. der Klassifikation	Bezeichnung	Hauptgruppe
● 29.53	Herstellung von Maschinen für das Ernährungsgewerbe und die Tabakverarbeitung	B
● 29.54	Herstellung von Maschinen für das Textil-, Bekleidungs- und Ledergewerbe	B
● 29.55	Herstellung von Maschinen für das Papiergewerbe	B
● 29.56	Herstellung von Maschinen für bestimmte Wirtschaftszweige a.n.g.	B
● 29.60	Herstellung von Waffen und Munition	A
29.7	Herstellung von Haushaltsgeräten a.n.g.	
● 29.71	Herstellung von elektrischen Haushaltsgeräten	GG
● 29.72	Herstellung von nichtelektrischen Heiz-, Koch-, Heißwasser- und Heißluftgeräten a.n.g.	GG
DL	Herstellung von Büromaschinen, Datenverarbeitungsgeräten und -einrichtungen; Elektrotechnik, Feinmechanik und Optik	
30.0	Herstellung von Büromaschinen, Datenverarbeitungsgeräten und -einrichtungen	
● 30.01	Herstellung von Büromaschinen	B
● 30.02	Herstellung von Datenverarbeitungsgeräten und -einrichtungen	B
31	Herstellung von Geräten der Elektrizitätserzeugung, -verteilung u.ä.	
● 31.10	Herstellung von Elektromotoren, Generatoren und Transformatoren	B
● 31.20	Herstellung von Elektrizitätsverteilungs- und -schalteinrichtungen	A
● 31.30	Herstellung von isolierten Elektrokabeln, -leitungen und -drähten	A
● 31.40	Herstellung von Akkumulatoren und Batterien	A
● 31.50	Herstellung von elektrischen Lampen und Leuchten	A
31.6	Herstellung von elektrischen Ausrüstungen a.n.g.	
● 31.61	Herstellung von elektrischen Ausrüstungen für Motoren und Fahrzeuge a.n.g.	A
● 31.62	Herstellung von sonstigen elektrischen Ausrüstungen a.n.g.	A
32	Rundfunk-, Fernseh- und Nachrichtentechnik	
● 32.10	Herstellung von elektronischen Bauelementen	A
● 32.20	Herstellung von nachrichtentechnischen Geräten und Einrichtungen	B
● 32.30	Herstellung von Rundfunk- und Fernsehgeräten sowie phono- und videotecnischen Geräten	GG
33	Medizin-, Meß-, Steuer- und Regelungstechnik, Optik	
● 33.10	Herstellung von medizinischen Geräten und orthopädischen Vorrichtungen	B
● 33.20	Herstellung von Meß-, Kontroll-, Navigations- u.ä. Instrumenten und Vorrichtungen	B
● 33.30	Herstellung von industriellen Prozeßsteuerungsanlagen	B
● 33.40	Herstellung von optischen und fotografischen Geräten	GG
● 33.50	Herstellung von Uhren	GG
DM	Fahrzeugbau	
34	Herstellung von Kraftwagen und Kraftwagenteilen	
● 34.10	Herstellung von Kraftwagen und Kraftwagenmotoren	B
● 34.20	Herstellung von Karosserien, Aufbauten und Anhängern	B
● 34.30	Herstellung von Teilen und Zubehör für Kraftwagen und Kraftwagenmotoren	A
35	Sonstiger Fahrzeugbau	
35.1	Schiffbau	
● 35.11	Schiffbau (ohne Boots- und Yachtbau)	B
● 35.12	Boots- und Yachtbau	GG
● 35.20	Schienenfahrzeugbau	B
● 35.30	Luft- und Raumfahrzeugbau	B

Nr. der Klassifikation	Bezeichnung	Hauptgruppe
35.4	Herstellung von Kraftfahrzeugen, Fahrrädern und Behindertenfahrzeugen	
● 35.41	Herstellung von Kraftfahrzeugen	GG
● 35.42	Herstellung von Fahrrädern	GG
● 35.43	Herstellung von Behindertenfahrzeugen	GG
● 35.50	Fahrzeugbau a.n.g.	B
DN	Herstellung von Möbeln, Schmuck, Musikinstrumenten, Sportgeräten, Spielwaren und sonstigen Erzeugnissen; Recycling	
36	Herstellung von Möbeln, Schmuck, Musikinstrumenten, Sportgeräten, Spielwaren und sonstigen Erzeugnissen	
36.1	Herstellung von Möbeln	
● 36.11	Herstellung von Sitzmöbeln	GG
● 36.12	Herstellung von Büro- und Ladenmöbeln	B
● 36.13	Herstellung von Küchenmöbeln	GG
● 36.14	Herstellung von sonstigen Möbeln	GG
36.15	Herstellung von Matratzen	GG

Nr. der Klassifikation	Bezeichnung	Hauptgruppe
36.2	Herstellung von Schmuck und ähnlichen Erzeugnissen	
36.21	Prägen von Münzen und Medaillen	GG
36.22	Herstellung von Schmuck, Gold- und Silberschmiedewaren (ohne Phantasieschmuck)	GG
36.30	Herstellung von Musikinstrumenten	GG
36.40	Herstellung von Sportgeräten	VG
36.50	Herstellung von Spielwaren	VG
36.6	Herstellung von sonstigen Erzeugnissen	
36.61	Herstellung von Phantasieschmuck	VG
36.62	Herstellung von Besen und Bürsten	VG
36.63	Herstellung von Erzeugnissen a.n.g.	VG
37	Recycling	
37.10	Recycling von Schrott	A
37.20	Recycling von nichtmetallischen Altmaterialien und Reststoffen	A